


Sujet : Peut-on expliquer l'engagement politique seulement par des variables sociodémographiques ?

<p style="text-align: center;"><u>E1</u></p> <p>Peut-on expliquer l'engagement politique seulement par des variables sociodémographiques ?</p>	<p style="text-align: center;"><u>E2</u></p> <p>Peut-on expliquer l'engagement politique seulement par des variables sociodémographiques ?</p> <p>→ l'engagement politique ? Causes ?</p> <p><u>variables sociodémographiques...</u> Seulement ? si non alors <u>autres variables ?</u></p>  <p style="text-align: center;">Engagement politique</p>			
<p style="text-align: center;"><u>E3</u></p> <p>Peut-on expliquer l'engagement politique seulement par des variables sociodémographiques ?</p> <p><u>Doc.1</u> →</p>	<p style="text-align: center;"><u>E4</u></p> <table border="1" style="width: 100%; border-collapse: collapse;"> <tr> <td style="width: 50%; padding: 5px;"> <p>Peut-on expliquer l'engagement politique seulement par des variables sociodémographiques ?</p> <p>A. Peut-on expliquer l'engagement politique seulement par des variables sociodémographiques ?</p> <p>B. ... Peut-on expliquer l'engagement politique seulement par des variables sociodémographiques ?</p> </td> <td style="width: 50%; padding: 5px;"> <p>Peut-on expliquer l'engagement politique seulement par des variables sociodémographiques ?</p> <p>A. Peut-on expliquer l'engagement politique seulement par des variables sociodémographiques ?</p> <p>B. ... Peut-on expliquer l'engagement politique seulement par des variables sociodémographiques ?</p> </td> </tr> </table> <p><u>Bilan ?</u> <u>Introduction</u></p>		<p>Peut-on expliquer l'engagement politique seulement par des variables sociodémographiques ?</p> <p>A. Peut-on expliquer l'engagement politique seulement par des variables sociodémographiques ?</p> <p>B. ... Peut-on expliquer l'engagement politique seulement par des variables sociodémographiques ?</p>	<p>Peut-on expliquer l'engagement politique seulement par des variables sociodémographiques ?</p> <p>A. Peut-on expliquer l'engagement politique seulement par des variables sociodémographiques ?</p> <p>B. ... Peut-on expliquer l'engagement politique seulement par des variables sociodémographiques ?</p>
<p>Peut-on expliquer l'engagement politique seulement par des variables sociodémographiques ?</p> <p>A. Peut-on expliquer l'engagement politique seulement par des variables sociodémographiques ?</p> <p>B. ... Peut-on expliquer l'engagement politique seulement par des variables sociodémographiques ?</p>	<p>Peut-on expliquer l'engagement politique seulement par des variables sociodémographiques ?</p> <p>A. Peut-on expliquer l'engagement politique seulement par des variables sociodémographiques ?</p> <p>B. ... Peut-on expliquer l'engagement politique seulement par des variables sociodémographiques ?</p>			

DOCUMENT 1

Indemnités de fonction maximales dans les communes (En France)

POPULATION TOTALE (Tranches démographiques)	INDEMNITÉS MAXIMALES AU 1^{er} JANVIER 2019			
	Maires : Montant des indemnités En euros		Adjoints : Montant des indemnités En euros	
	Annuel	Mensuel	Annuel	Mensuel
< 500	11901	991	4620	385
500 à 999	18809	1567	4993	416
1 000 à 3 499	24083	2006	9241	770
10 000 à 19 999	25670	2139	10262	855
20 000 à 49 999	42005	3500	15403	1283
50 000 à 99 999	51340	4278	20536	1711
100 000 à 200 000	67675	5639	30804	2567
> 200 000	67675	5639	33837	2819
Paris, Marseille, Lyon	67675	5639	33837	2819

Source : D'après Les Centres de Gestion de la Fonction Publique Territoriale de Bretagne, 2020.

Peut-on expliquer l'engagement politique seulement par des variables sociodémographiques ?

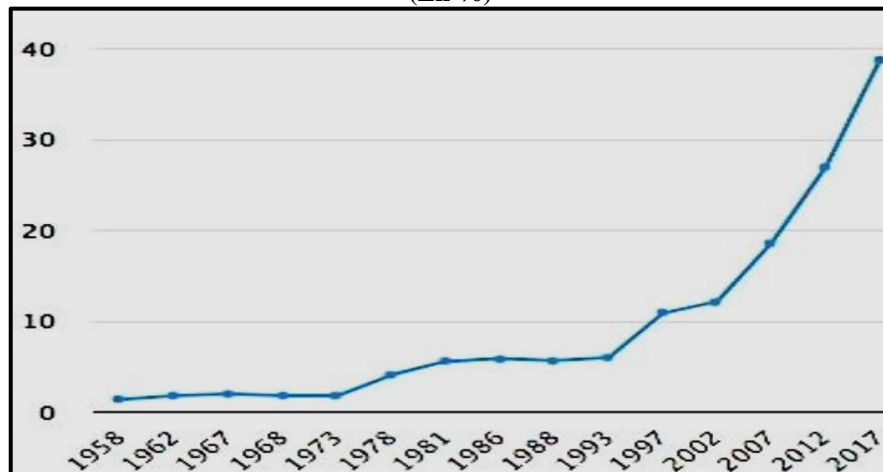
Incitations sélectives vs passager clandestin

- Ressources éco
- Ressources symboliques
- Ressources sociales
- Ressources politiques
 - + grande taille et solidarité organique
 - + petite taille solidarité mécanique

(Tranches démographiques) Attention faux ami ! A moins que vous trouviez l'idée

DOCUMENT 2

Part des femmes parmi les députés (En %)



Source : INSEE, Observatoire des inégalités, 2017.

Peut-on expliquer l'engagement politique seulement par des variables sociodémographiques ?

D'une part la structure des opportunités

- Structure sociale et politique : Société individualiste, individualisme universaliste → reconnaissance du statut des femmes en tant qu'acteur de la vie politique
- Reconnaissance de l'action des femmes (état des forces : parité dans les partis, les élections...)
- Relais : mouvements féministes ; Entrepreneur de morale (artistes...ex. actrices hier Hollywood aujourd'hui France etc.)
- Accueil favorable des institutions publiques : loi sur la parité, lutte contre les discriminations

Cercle « vertueux » ou favorable à l'engagement politique

- Idem pour le mouvement écologique

D'autre part le genre (critère sociodémographique)

- Jusqu'en 2000 poids des femmes < 10 %
- Manque de ressources

DOCUMENT 3

Écarts d'abstention à des élections selon différents **critères sociodémographiques**
(En points de pourcentage)

Écarts d'abstention : 25-29 ans / 65-69 ans				
	Présidentielle 1 ^{er} tour	Présidentielle 2 nd tour	Législatives 1 ^{er} tour	Législatives 2 nd tour
2007	8,9	11,5	32,8	37,1
2012	15,5	18,9	36,7	39,6
2017	18,2	21,1	35,1	37,1

Écarts d'abstention : ouvriers / cadres				
	Présidentielle 1 ^{er} tour	Présidentielle 2 nd tour	Législatives 1 ^{er} tour	Législatives 2 nd tour
2007	5,8	6,5	16,6	13,9
2012	6,8	11,2	20	20,7
2017	12,55	12,01	25,8	23

Écarts d'abstention : Baccalauréat / études supérieures				
	Présidentielle 1 ^{er} tour	Présidentielle 2 nd tour	Législatives 1 ^{er} tour	Législatives 2 nd tour
2007	2,4	2,3	7,1	6,4
2012	4	4,9	8,7	9,9
2017	4,3	5,5	12	10,4

Source : d'après Céline BRACONNIER, Baptiste COULMONT, Jean-Yves DORMAGEN,
« Toujours pas de chrysanthèmes pour les variables lourdes de la participation électorale.
Chute de la participation et augmentation des inégalités électorales au printemps 2017 »,
Revue française de science politique, 2017.

Peut-on expliquer l'engagement politique seulement par des **variables sociodémographiques** ?

3 critères sociodémographiques

→ Age ...expliquer

→ PCS

→ Diplômes

Quel que soit le critère retenu on observe une abstention croissante.

- *Cet engagement est donc « délaissé ». Autres engagements ?
mêmes critères sociodémographiques ?*
- *D'autres critères explicatifs ?*
 - *Montée de l'individualisme ?*
 - *Nouveaux objets ?*

DOCUMENT 4

Jérôme Bourbigot, administrateur du comité départemental des médailles de la jeunesse et des sports et délégué du secteur de Cornouaille, a rappelé qu'il existait aujourd'hui trois médailles d'État : la légion d'honneur, la médaille du mérite et celle de la jeunesse et des sports.

« L'objectif de la Fédération française de médaillés de la jeunesse et des sports, régie par la loi 1901, consiste à **intervenir auprès des pouvoirs publics** et des organismes sportifs, socio-éducatifs et des mouvements d'éducation populaire afin d'appuyer tout projet, en faveur des jeunes et des moins jeunes. C'est soutenir également toute action visant à la **valorisation du bénévolat**, menée dans le mouvement associatif de la jeunesse et des sports. »

Il a fait remarquer que ce comité départemental restait méconnu alors qu'il existe un

Peut-on expliquer l'engagement politique seulement par des **variables sociodémographiques** ?

Définition de l'engagement politique

grand nombre de bénévoles impliqués. « Si dans vos clubs respectifs, vous sentez que des personnes peuvent réunir les conditions pour obtenir cette médaille, il ne faut pas hésiter à le signaler au comité », recommande-t-il.

Michel Loussouarn, le maire, a souligné que cette décoration saluait un nombre d'années d'engagement au quotidien, dans un club ou une association, au service, notamment, de la collectivité. Bernard Guillou s'est vu remettre cette décoration pour son implication, depuis 23 ans, au sein du club d'aïkido de la commune dont il est le président. Il remarque : « C'est difficile pour cette discipline d'arts martiaux d'être visible, étant donné que l'on n'organise pas de compétition. C'est davantage une pratique philosophique, où l'on se sert du sport pour améliorer son esprit. »

Quant à Yves Bernard, bénévole impliqué depuis 1970, que ce soit au don du sang, pour les Joutes de l'Aven ou lors de la création du club de football kernévellois, l'ASK, il résume ainsi sa vision du bénévolat : « La vie associative est un combat qu'il faut mener avec détermination. Dans mon rôle de bénévole, je suis toujours allé à la rencontre des autres ».

Source : Ouest-France, 22/05/2017

Opportunité politique ? faible mais ...

Rétribution symbolique, lien social → solidarité mécanique

*

Peut-on expliquer l'engagement politique seulement par des variables sociodémographiques ?

I. **Des variables sociodémographiques peuvent expliquer l'engagement politique...**

Annonce A+B

A. Des variables sociodémographiques, ressources sociales héritées, peuvent expliquer l'engagement politique...

1. Comme le sexe...

2. ...et l'âge.

B. ...mais aussi des ressources socio démographiques acquises peuvent contribuer à expliquer l'engagement politique.

1. Comme le diplôme...

2. ...et la PCS souvent associée

Bilan transition vers II. A+B

II. ...mais les variables

sociodémographiques n'apportent pas un éclairage exhaustif concernant les causes de cet engagement

Annonce A+B

A. Car cet engagement peut supposer des incitations sélectives individuelles...

1. Face au « risque » de passer clandestin...

2. ...des incitations matérielles...

3. ...et symboliques

B. ... et également cet engagement s'explique par une dimension plus macrosociale

1. De la recherche de lien social

2... ou la structure des opportunités politiques

Peut-on expliquer l'engagement politique *seulement* par des *variables sociodémographiques* ?

Bilan ? *On ne peut donc pas expliquer l'engagement politique seulement par des variables sociodémographiques puisque d'autres éclairages sont possibles. Il n'est pas certain non plus qu'elles aient un poids déterminant en regard d'autres causes qui peuvent apparaître « aussi » importantes.*

Elargissement : *On peut en revanche insister sur l'impact de toutes ces variables sur le changement économique et social dès lors que l'engagement politique joue sur l'agenda politique qui donne lieu à des actions visant à répondre aux revendications énoncées par les individus, les groupes à travers parfois des institutions (ex. nouveaux mouvements sociaux et politiques climatiques ou politiques contre les discriminations)*

Introduction :

§.1 *Double constat comportement électoral lié au genre à l'âge, à la PCS et au diplôme et tendance « générale » à une hausse du poids de l'abstention. (Doc.3)*

§.2. *Les variables (genre, âge...) constituent des variables sociodémographiques lourdes face à l'engagement politique c'est-à-dire l'action individuelle ou collective visant à atteindre les institutions de pouvoir susceptibles de modifier le cadre (socioculturel, éco. ou politique) dans lequel évoluent les acteurs sociaux. Mais ce cadre est aussi un déterminant de l'engagement politique.*

§.3. *Quelle importance doit-on accorder aux variables démographiques dans l'explication de l'engagement politique ?*

§.4. *On soulignera donc que si les variables sociodémographiques ne sont évidemment pas à négliger pour expliquer l'engagement politique, la recherche de causes de l'engagement politique ne peut s'en contenter.*

Première partie : Mobilisation des connaissances.

→ À partir d'un exemple, vous montrerez que l'action publique pour l'environnement articule différentes échelles. (4 points)

§.1. Introductif	§.2. Explicatif	§.3. Conclusif
<p>L'environnement : <i>bien public non rival et non exclusif</i></p> <p>→ Externalités négatives et Tragédie des biens communs = Limite du marché pour réguler → action publique (réglementation ; taxes et marché des quotas) vont s'articule(r) différentes échelles</p>	<p><i>Si on retient par exemple la réglementation autour de la question de l'air, celle-ci peut s'articuler à différentes échelles locale, nationale voire internationale :</i></p> <ul style="list-style-type: none">→ <i>Echelle locale : les interdictions de circulation à Paris lorsqu'il y a des pics de pollution</i>→ <i>Echelle nationale : le contrôle technique des véhicules (tous les 2 ans) et notamment les indicateurs de pollution limitée à respecter pour chaque véhicule</i>→ <i>Echelle internationale : le projet pour mettre fin au moteur thermique</i>	<p>L'état prend donc le relai du marché et tente de mettre en œuvre des politiques cumulatives afin d'en renforcer les effets positifs pour l'environnement.</p>

Deuxième partie : Étude d'un document (6 points)

Taux de syndicalisation en 2016 en France selon les caractéristiques des salariés et le secteur

En %	Ensemble des salariés	Fonction publique	Secteur marchand et associatif
Ensemble	11,0	19,1	8,4
Sexe			
• Hommes	12,0	21,7	9,9
• Femmes	10,0	17,5	6,8
Age			
➤ Moins de 30 ans	3,7	5,6	3,3
➤ 30 à 39	9,3	17,1	7,2
➤ 40 à 49	13,3	21,7	10,3
➤ 50 ou plus	14,9	24,4	11,5
Catégorie socioprofessionnelle			
✓ Cadres	11,2	23,5	6,3
✓ Professions intermédiaires	12,3	17,3	10,3
✓ Employés	10,8	17,9	7,9
✓ Ouvriers	9,7	20,7	8,8

Champ : salariés de plus de 15 ans, France entière (Hors Mayotte).

Source : d'après, enquête Risques psychosociaux et conditions de travail 2016 (DARES-DGAFF- DREES-INSEE), 2018.

Questions (1) ... À l'aide des données du document, vous comparerez le taux de syndicalisation des hommes et des femmes salariés en France. (2 points)

*

(QQQQ) La DARES a effectué *une enquête* portant sur le fait pour un salarié, en France, d'être syndiqué en 2016 et notamment dans la fonction publique et le secteur marchand et associatif en 2016.

(SOU) Cette *enquête* est ici retranscrite dans un tableau construit à partir de proportions en %, proportions qui vont permettre d'évaluer le poids des syndiqués au sein des actifs salariés (taux de syndicalisation)

(ROI) Si on porte un regard particulier sur le taux de syndicalisation selon le genre on peut comparer celui des hommes et des femmes. Un *premier rapprochement* peut être fait en notant que le sexe n'empêche pas **la faiblesse** de ce taux. En effet sur **100 salariés** (hommes) seuls **12 d'entre eux** sont syndiqués. Pour les **salariées** il s'agit seulement de **10 femmes** sur **100 femmes** salariés. La très **grande majorité** des salariés (**89 % = 100 % - 11 %**) n'est donc **pas syndiquée**. Un *second rapprochement* permet de souligner que le taux de syndicalisation est davantage sensible au secteur statutaire qu'au genre. En effet, le taux de syndicalisation **des hommes comme des femmes** est sensible au fait de travailler dans la fonction publique. Le taux de syndicalisation est supérieur de **8.1 points** au taux moyen tandis qu'il est inférieur de **2.6 points** dans le secteur marchand et associatif.

Cette approche par secteur met d'autant plus en évidence **une différence** fondamentale : les **hommes** se syndiquent **davantage que** les femmes (**écarts de 2 points**) car **l'écart** est davantage marqué dans la fonction publique (**4.2 points**) soit le **secteur** où l'on se syndique le plus.

(BT) Le syndicalisme vise à établir ou changer les règles dans le cadre des unités de production donc au sein des A.P.U. ou des entreprises (individuelles, S.N.F. ou S.F.) voire au sein des I.S.B..L.S.M. et il semblerait que ce rôle échoit relativement plus souvent aux hommes qu'aux femmes donc que l'engagement politique a une dimension sociodémographique ici du point de vue du genre.

Taux de syndicalisation en 2016 en France
selon les caractéristiques des salariés et le secteur

En %	Ensemble des salariés	Fonction publique	Secteur marchand et associatif
Ensemble	11,0	19,1	8,4
Sexe			
• Hommes	12,0	21,7	9,9
• Femmes	10,0	17,5	6,8
Age			
➤ Moins de 30 ans	3,7	5,6	3,3
➤ 30 à 39	9,3	17,1	7,2
➤ 40 à 49	13,3	21,7	10,3
➤ 50 ou plus	14,9	24,4	11,5
Catégorie socioprofessionnelle			
✓ Cadres	11,2	23,5	6,3
✓ Professions intermédiaires	12,3	17,3	10,3
✓ Employés	10,8	17,9	7,9
✓ Ouvriers	9,7	20,7	8,8

Champ : salariés de plus de 15 ans, France entière (Hors Mayotte).

Source : d'après, enquête Risques psychosociaux et conditions de travail 2016 (DARES-DGAFFP- DREES-INSEE), 2018.

Questions : À l'aide des données du document et de vos connaissances, vous expliquerez que l'engagement politique dépend de variables sociodémographiques. (4 points)

(§. Introductif) En effet l'engagement politique, soit la volonté d'un individu, d'un groupe de participer voire d'imposer le cadre formel (ex. droit...) ou informel (ex. système de valeur...) dans lequel évoluent les acteurs sociaux, peut dépendre de variables sociodémographiques comme le genre, l'âge ou encore la catégorie socioprofessionnelle.

(§. Explicatif) Une première explication peut venir de la position occupée dans l'espace professionnel et de la légitimité de l'individu ou du groupe (P.C.S.) à intervenir pour peser sur les règles sociales, économiques ou politiques. Ainsi les cadres que l'on pourrait voir comme un groupe de statut (au sens de Max Weber) peuvent du fait de leur prestige avoir un capital de légitimité lié à ... D'un autre côté les ouvriers peuvent de leur côté avoir conservé une certaine « conscience » de classe et la lutte des classes doit passer par une organisation politique que leur offrirait le syndicat (au sens de Marx) ...

La socialisation différenciée des genres peut également... mais cela peut s'estomper avec les générations des sociétés post industrielles...

Enfin un effet de génération peut se combiner avec les deux premières explications... Ainsi il existe par ex. une **corrélation positive** entre l'âge et la syndicalisation et ceci quelque soit le secteur professionnel (privé ou public). En moyenne les salariés de +50 ans sont 15 sur 100 (par excès) à être syndiqués contre 4 sur 100 (par excès) pour les -30 ans soit un écart de 11 points. Les générations issues des années de luttes sociales ne sont pas celles issues de la société de consommation et du processus d'individuation (post matérialisme)

(§. Conclusif) L'espace social est structuré de façon **systémique** c'est-à-dire qu'il combine différents éléments qui peuvent consolider une position sociale (ex. surreprésentation des hommes politiques âgés issus des CSP+) ou la fragiliser ce qui explique la stratification d'une société mais aussi sa possible restructuration du fait du changement social lié aux transformations permanentes de la société (exemple : processus de féminisation de la population active et renouveau du mouvement féministe).

Troisième partie : Raisonnement s'appuyant sur un dossier documentaire

Sujet : À l'aide de vos connaissances et du dossier documentaire, vous montrerez que la protection sociale contribue à la justice sociale.

DOCUMENT 1

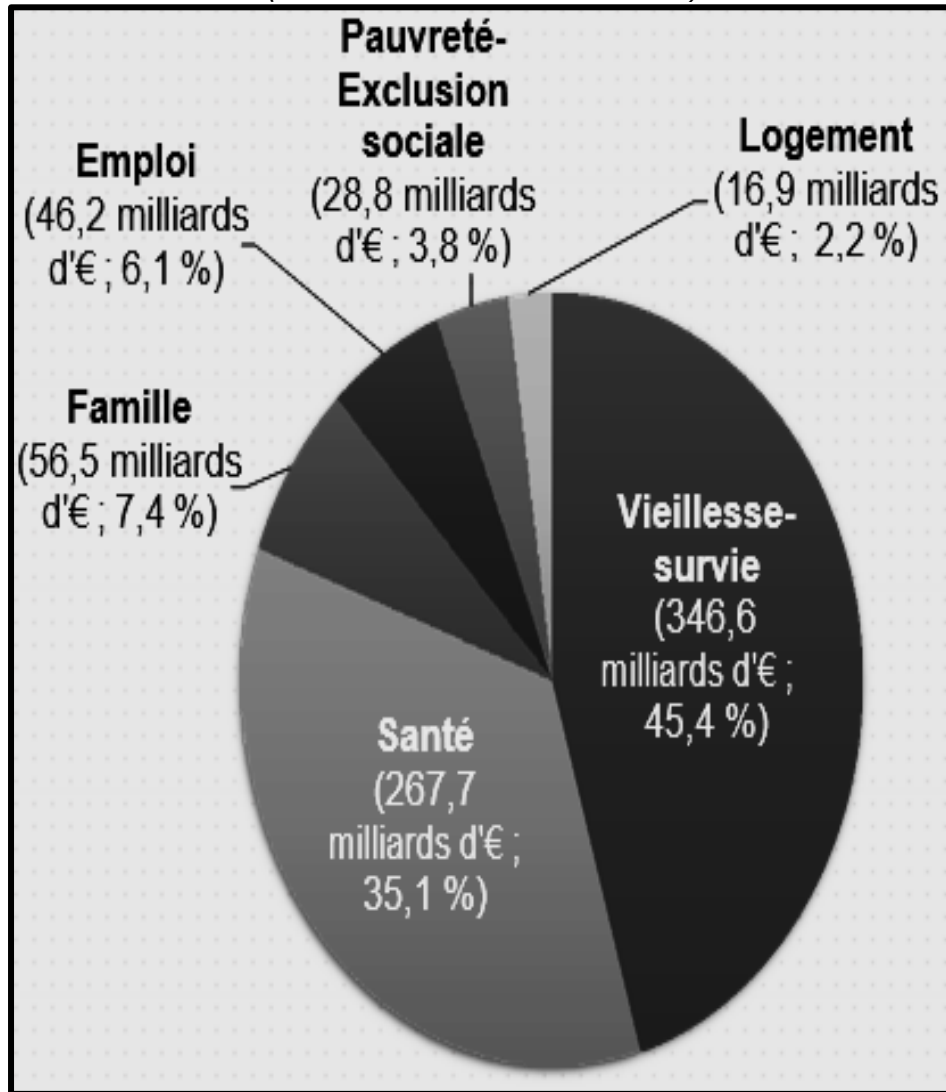
La protection sociale a une double logique. La logique d'assurance [...] cherche à maintenir le niveau de vie en cas de réalisation des risques sociaux. Elle met en œuvre une solidarité professionnelle fondée sur une relation étroite avec les références d'emploi et fait appel à des contributions assises sur les revenus d'activité pour financer les prestations. La logique d'assistance, qui s'inscrit dans une conception minimaliste de la protection sociale ciblée sur les besoins, est au contraire ancrée sur les valeurs de solidarité nationale et d'aide aux populations vulnérables ou démunies. Elle repose sur un financement par l'impôt et donne lieu à des prestations sous conditions de ressources. [...] La protection sociale n'existe de toute façon que si elle dispose des fonds nécessaires à son financement. Or la collecte de ces fonds s'effectue auprès des contribuables par l'impôt et auprès des salariés sur les revenus professionnels. Les entreprises et les ménages participent donc toujours au financement de la protection sociale, soit directement par le biais de la cotisation sociale, [...] soit indirectement par la voie de la fiscalité. [...]

Source : Chantal EUZEBY et Julien REYSZ,
La dynamique de la protection sociale en Europe, 2014.

...vous montrerez que la protection sociale contribue à la justice sociale.

DOCUMENT 2

*Prestations de protection sociale, par risque social,
en France en 2019
(En milliards d'euros et en % du total)*



Source : d'après la Direction de la Recherche, des Études, de l'Évaluation et des Statistiques (DREES), 2020.

...vous montrerez que la protection sociale contribue à la justice sociale.

DOCUMENT 3

Effet de la redistribution sur le taux de pauvreté selon diverses caractéristiques sociodémographiques

(Taux de pauvreté à 60 % du revenu médian¹)

...vous montrerez que la protection sociale contribue à la justice sociale.

		Taux de pauvreté (En % de la population totale)		
		Avant redistribution (En %)	Après redistribution (En %)	
Ensemble		22,2	14,0	
Sexe	Femme	22,9	14,4	
	Homme	21,4	13,6	
Type de ménage	Personne seule	23,5	15,9	
	Famille monoparentale	Avec 1 enfant	38,9	24,1
		Avec 2 enfants ou +	60,4	39,9
	Couple	Sans enfant	8,1	6,2
		Avec 1 enfant	12,5	8,1
		Avec 2 enfants	15,2	9,0
Avec 3 enfants		35,6	18,2	
	Avec 4 enfants ou +	61,9	38,0	
Tranche d'âge	Moins de 20 ans	33,2	20,1	
	20 à 29 ans	27,5	19,0	
	30 à 39 ans	23,1	13,1	
	40 à 49 ans	21,3	13,5	
	50 à 59 ans	17,4	12,2	
	60 ans et plus	11,7	7,6	
Statut d'activité (personnes de 18 ans et plus)	Actifs	16,6	10,8	
	<i>Actifs occupés</i>	12,7	7,7	
	<i>Dont salariés</i>	11,7	6,4	
	<i>Dont non-salariés</i>	19,6	17,5	
	<i>Chômeurs</i>	52,3	38,3	
	Inactifs	22,3	14,5	
	<i>Retraités</i>	11,9	7,4	
	<i>Autres inactifs</i>	46,7	31,1	
Situation face au handicap (personnes de 15 ans et plus)	Personnes qui ne sont pas en situation de handicap ou de perte d'autonomie	18,3	12,0	
	Personnes en situation de handicap ou de perte d'autonomie	32,3	17,8	
	→ Dont celles qui ont moins de 60 ans	48,3	25,8	
	→ Dont celles qui ont 60 ans ou +	20,0	11,6	

Source : d'après la Direction de la Recherche, des Études, de l'Évaluation et des Statistiques (DREES), 2019.

1 : 60 % du revenu médian : sont considérées comme pauvres les personnes dont les revenus sont inférieurs à 60 % du revenu médian (seuil de pauvreté).

Note : le taux de pauvreté mesure la part de la population totale vivant sous le seuil de pauvreté.

...vous montrerez que la protection sociale contribue à la justice sociale.

Proposition 1 Auteur : Philippe

Enseignant de SES depuis bientôt 25 ans, je gère deux sites dédiés à la matière : sciences économiques et sociales donnent accès à des cours et des exercices et alloprofes propose des cours particuliers en SES.

La justice sociale peut se définir comme l'ensemble des principes qui définissent la répartition équitable des droits sociaux et des devoirs au sein d'une collectivité. C'est donc une notion fortement normative. On pourra considérer qu'une société est plus juste, lorsqu'elle permet d'appliquer l'égalité de droit, qu'elle favorise l'égalité des chances et qu'elle limite les inégalités de situation. La protection sociale c'est la couverture des risques sociaux c'est à dire les risques qui peuvent compromettre les revenus économiques d'un individu et éventuellement de sa famille.

On distingue alors deux logiques principales de protection sociale, une logique assurantielle qui dépend des cotisations versées et une logique d'assistance qui concerne notamment les minima sociaux. Nous pouvons alors montrer que les deux logiques sont finalement complémentaires puisqu'elles permettent d'éloigner les risques sociaux et se faisant de limiter les inégalités économiques et sociales. Il s'agira donc dans une première partie de repérer en quoi la logique assurantielle contribue à plus de justice sociale. Puis dans une deuxième partie, il s'agira de montrer que le système d'assistance est aussi un gage d'une certaine justice sociale.

I. Une protection sociale avec un logique assurantielle qui permet plus de justice sociale

A. Un système corporatiste qui s'est universalisé permettant de lutter contre les risques sociaux majeurs.

B. Une réduction des inégalités économiques et sociales grâce à la Sécurité Sociale ou l'Unedic

II. Un système d'assistance qui fournit aux plus défavorisés les minima sociaux

A. Une redistribution verticale qui profite aux plus démunis

B. Une réduction des inégalités de situation qui permet une société plus juste

Proposition 2 Auteur : Michel

Enseignant de SES depuis bientôt 35 ans, je gère.

§.1. Accroche = doc.2.

§.2. Annonce = cf. **§.3/4/5**

§.3. *La protection sociale doit contribuer largement à la justice sociale dans une logique d'égalitarisme strict ...*

→ *Par le biais de la logique assurantielle en atténuant les écarts de conditions (ex. actifs inactifs)*

→ *Par le biais de la logique d'assistance en atténuant les situations où les écarts de revenus trop criants*

§.4. *... mais aussi plus relativement la protection sociale contribue à la justice sociale dans une logique d'égalitarisme libéral ...*

→ *Si des écarts de revenus sont acceptés (liés au mérite) la protection sociale doit assurer l'égalité des chances*

§.5. *... enfin la protection sociale contribue à la justice sociale à la marge dans une logique utilitariste ...*

→ *Ex. les politiques de santé publique ou politique familiale peuvent avoir des externalités positives sur la collectivité*

§.6. Enseignement : la politique sociale fait débat quant à ses effets et quant à sa légitimité

§.7. Elargissement : la protection sociale devient un enjeu de compétitivité dans le processus de