

Chapitre 9. Comment lutter contre le chômage ?

(dossier 2 – Partie 1)

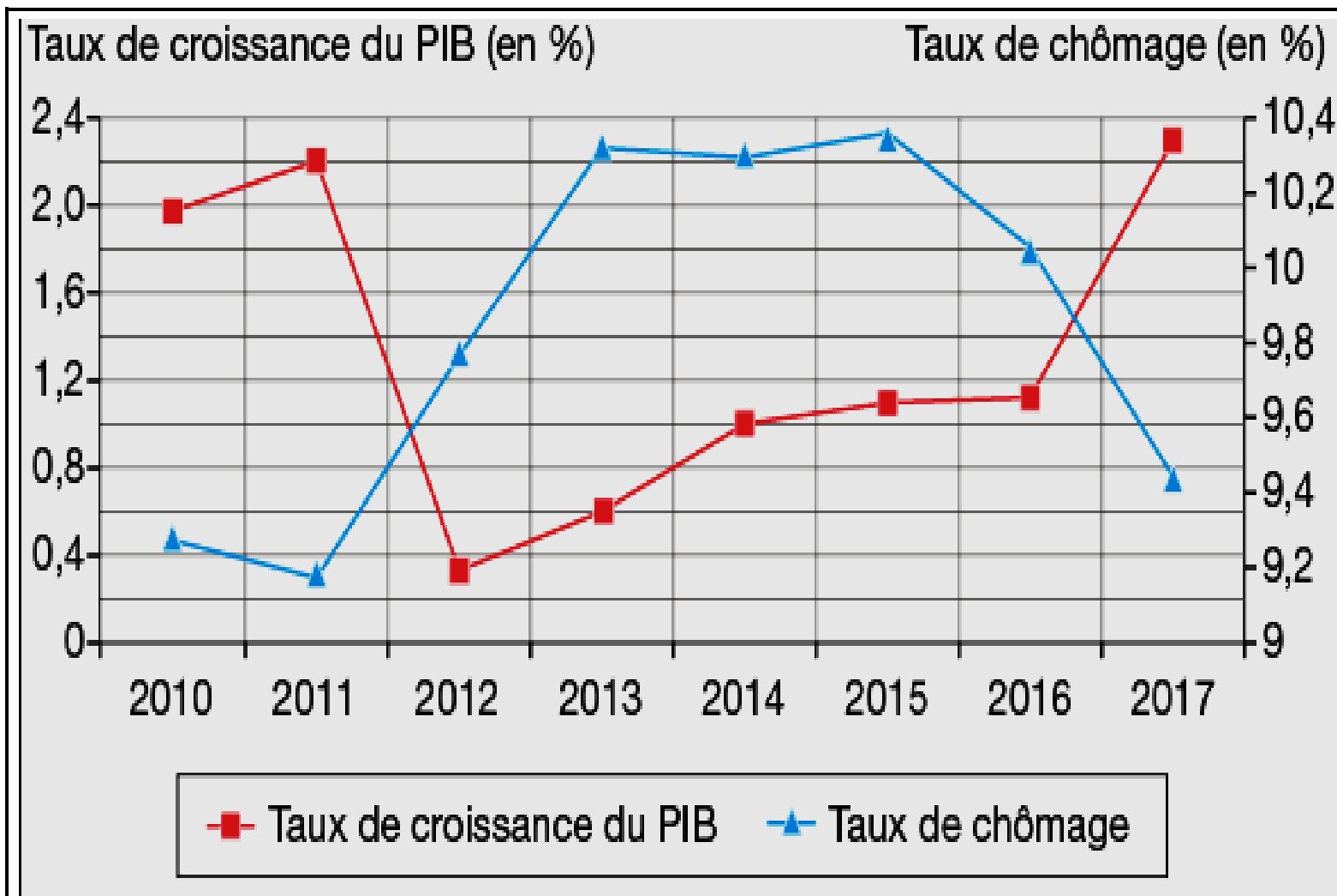
Objectifs d'apprentissage

- ~~1 Savoir définir le chômage et le sous-emploi et connaître les indicateurs de taux de chômage et de taux d'emploi. (Dossier 1)~~
- 2 Comprendre que les problèmes d'appariements (frictions, inadéquations spatiales et de qualifications) et les asymétries d'information (salaire d'efficience) sont des sources de chômage structurel.
- 3 Comprendre les effets (positifs ou négatifs) des institutions sur le chômage structurel (notamment salaire minimum et règles de protection de l'emploi).
- 4 Comprendre les effets des fluctuations de l'activité économique sur le chômage conjoncturel.
- 5 Connaître les principales politiques mises en œuvre pour lutter contre le chômage : politiques macroéconomiques de soutien de la demande globale, politiques d'allègement du coût du travail, politiques de formation et politiques de flexibilisation pour lutter contre les rigidités du marché du travail.

Plan

A. Comprendre les effets des fluctuations de l'activité économique sur le chômage conjoncturel...

1. Mise en évidence d'un lien : en France par exemple...



Légende : triangle (bleu) taux de chômage ; Carré (rouge) taux de croissance du P.I.B.

- ➔ Après le Vrai / Faux / ONPPSP vous rappeler la notion de corrélation. Comment qualifier la corrélation ? Est-elle évidente ? En quoi le programme (cf. titre =A) va-t-il au-delà de la corrélation ?
- ➔ Rappelez la notion de conjoncture.

Vrai / Faux / ONPPSP

1. Il y a dans ce document...

(a)... 2 outils statistiques

(b)... 2 unités

2. Sur la période on peut affirmer que ...

(c)... le PIB augmente

(d)... le taux de chômage connaît des hausses et des baisses

(e)... le chômage ralentit notamment entre 2015 et 2017

3. Cette phrase est ...

(f)... le PIB est de 1 % en 2014

(g)... le PIB connaît un recul de 2 points environ entre 2011 et 2012

(h)... le taux de chômage diminue de 0,9 points entre 2015 et 2017

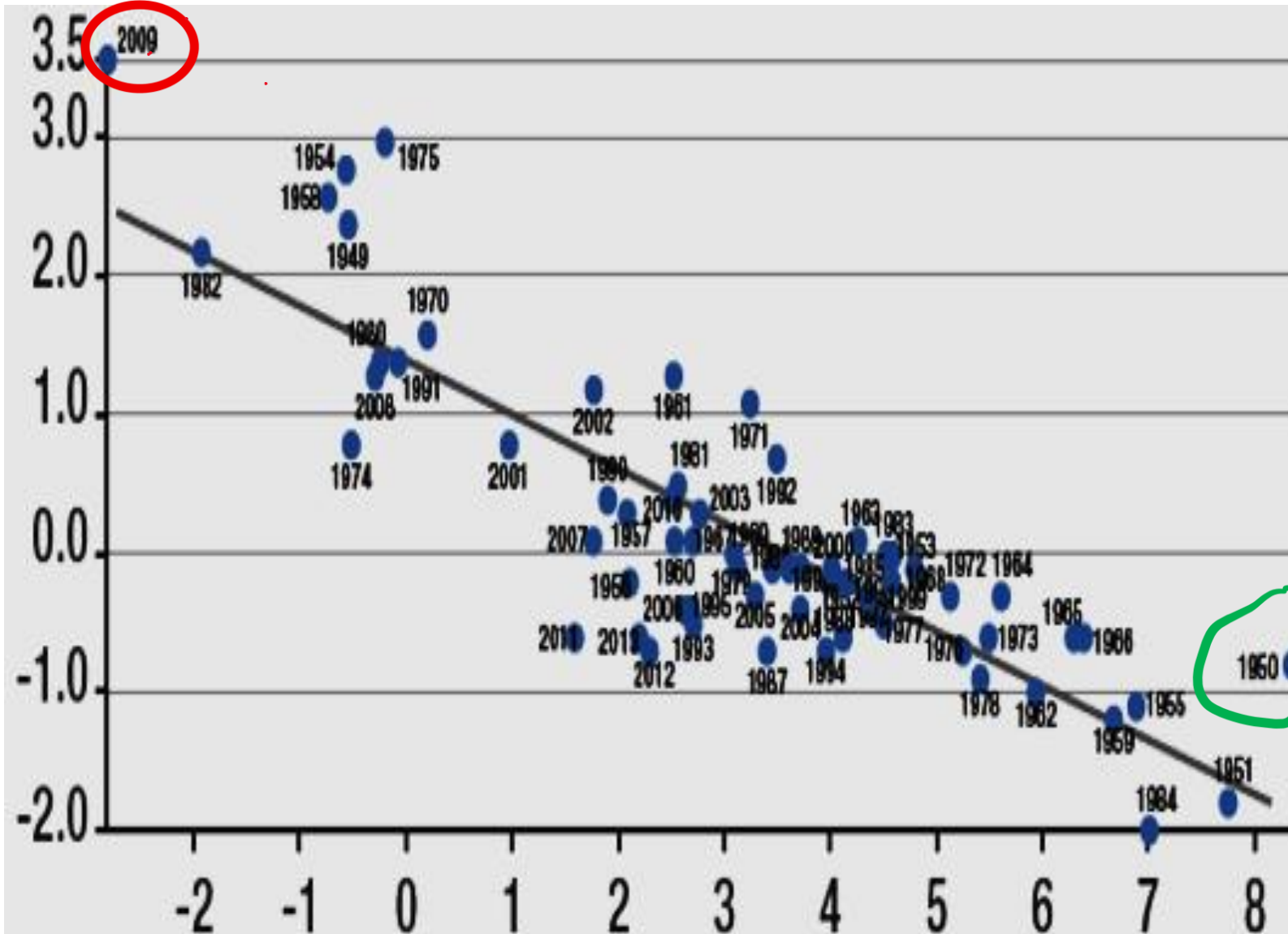
(i)... le PIB augmente de plus en plus entre 2012 et 2017

2. ...comme aux Etats-Unis...

La croissance crée des emplois

Le cas des Etats-Unis : plus de cinquante ans d'une relation entre évolution du PIB et taux de chômage**

(Axe des abscisses = croissance du PIB réel en % ; Axe des ordonnées = variations du taux de chômage en points de %)



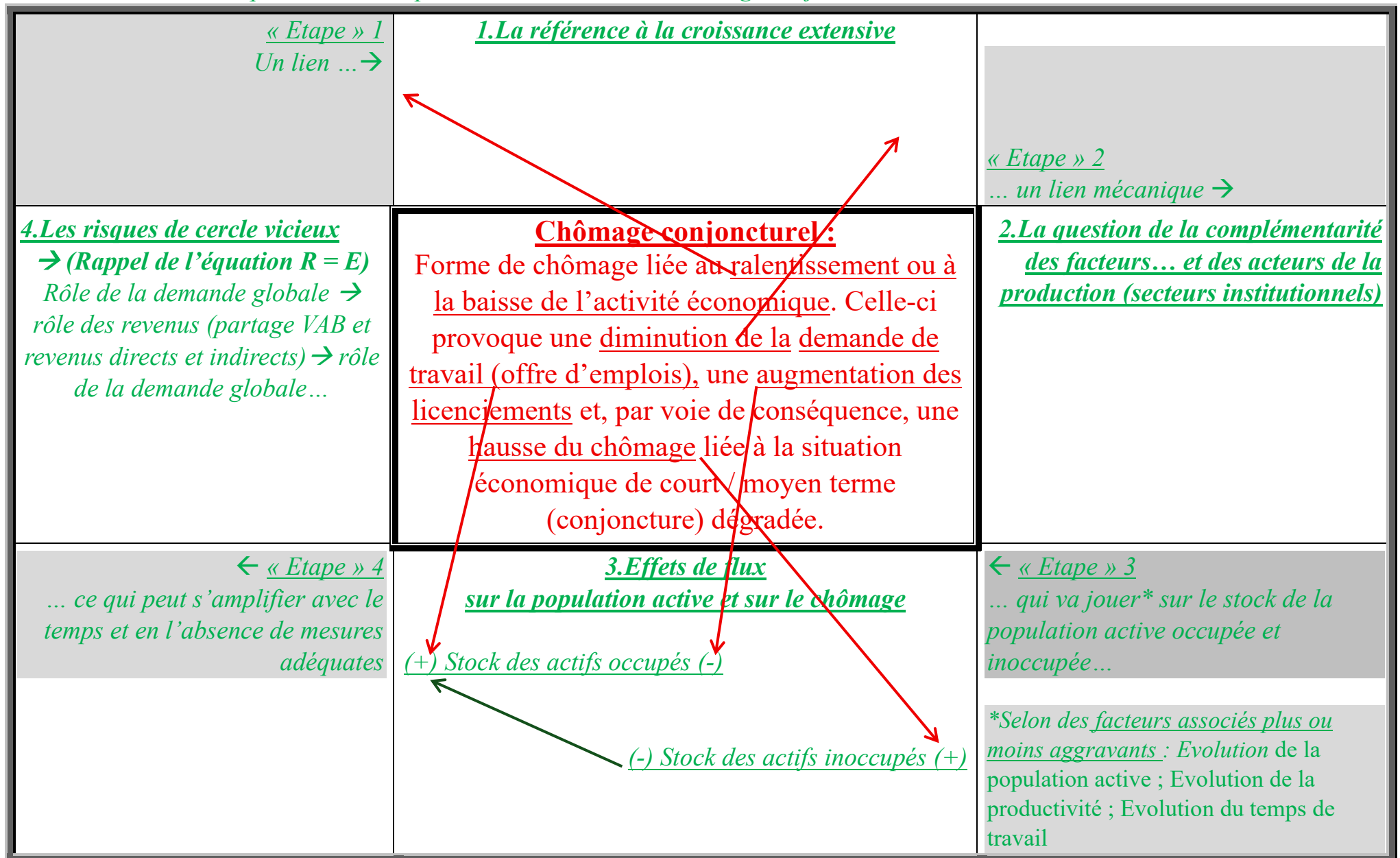
Source : Zidong An, Nathalie Gonzalez Prieto, Prakash Loungani and Saurabh Mishra (2016), « Does Growth Create Jobs? Evidence for Advanced and Developing Economies », vol 17, n°3, sept, IMF Research Bulletin

Situation 2. Lecture situation en 2009 (en haut à gauche)

Déduire à partir des 2 situations et des autres points (= situations) un règle générale que semble vouloir traduire la droite comme résumé « moyen » de ces situations combinant évolution du PIB et évolution du taux de chômage.

Situation 1. Lecture du point évoquant la situation en 1960 (ci-contre)

3. ... des situations qui aident à comprendre l'existence d'un chômage conjoncturel.



Bilan : Le chômage conjoncturel n'empêche pas la présence d'un taux de chômage élevé et durable → Comment lutter contre le chômage conjoncturel ? → B.

B. ... et donc lutter contre le chômage conjoncturel par les politiques macroéconomiques de soutien à la demande globale

- 1. Comprendre le lien entre augmentation de la Demande Globale et baisse du chômage...*
- 2. ... et comprendre comment pourrait agir une politique budgétaire dite « de relance » ...*
- 3. ... et pourquoi l'accompagner d'une politique monétaire « accommodante ».*

